

# CMoney 券商推薦週報

---

2017/1/6

## 推薦次數

	股票代號	股票名稱	推薦次數	潛在報酬率	推薦次數			多空比率
					空	中立	多	
1	9910	豐泰	10	23.47	0	2	8	
2	2454	聯發科	9	8.22	3	1	5	
3	4803	VHQ-KY	8	34.61	0	2	6	
4	3023	信邦	7	17.13	0	1	6	
5	1262	綠悅-KY	6	19.48	0	0	6	
6	4746	台耀	6	15.61	0	2	4	
7	1101	台泥	5	8.91	0	2	3	
8	1303	南亞	5	10.86	0	1	4	
9	1326	台化	5	15.37	0	1	4	
10	1536	和大	5	25.40	0	0	5	

※多空次數與比率為彙整研究報告後，以推薦目標價與推薦當日收盤價所計算出的潛在報酬率判斷，大於10%為多；小於-10%為空。

※券商原始研究報告中之投資評等，資料位於[[個股機構績效評等](#)]資料表中。





## 看多次數推薦

	股票代號	股票名稱	推薦次數	潛在報酬率	推薦次數			多空比率
					空	中立	多	
1	9910	豐泰	10	23.47	0	2	8	
2	1262	綠悅-KY	6	19.48	0	0	6	
3	3023	信邦	7	17.13	0	1	6	
4	4803	VHQ-KY	8	34.61	0	2	6	
5	1536	和大	5	25.40	0	0	5	
6	1598	岱宇	5	24.98	0	0	5	
7	2454	聯發科	9	8.22	3	1	5	
8	2499	東貝	5	13.54	0	0	5	
9	6456	GIS-KY	5	28.37	0	0	5	
10	1303	南亞	5	10.86	0	1	4	

※多空次數與比率為彙整研究報告後，以推薦目標價與推薦當日收盤價所計算出的潛在報酬率判斷，大於10%為多；小於-10%為空。

※券商原始研究報告中之投資評等，資料位於 [ [個股機構績效評等](#) ] 資料表中。











## 看多潛在報酬率

	股票代號	股票名稱	推薦次數	潛在報酬率	推薦次數			多空比率
					空	中立	多	
1	3552	同致	2	51.60	0	0	2	
2	6446	藥華藥	2	36.83	0	0	2	
3	4803	VHQ-KY	8	34.61	0	2	6	
4	6220	岳豐	4	32.55	0	0	4	
5	5258	虹堡	2	31.53	0	0	2	
6	8450	霹靂	2	29.24	0	0	2	
7	3625	西勝	2	28.80	0	0	2	
8	3293	鈇象	2	28.74	0	0	2	
9	9951	皇田	2	28.70	0	0	2	
10	6456	GIS-KY	5	28.37	0	0	5	

※多空次數與比率為彙整研究報告後，以推薦目標價與推薦當日收盤價所計算出的潛在報酬率判斷，大於10%為多；小於-10%為空。

※券商原始研究報告中之投資評等，資料位於 [ [個股機構績效評等](#) ] 資料表中。

## 看空潛在報酬率

	股票代號	股票名稱	推薦次數	潛在報酬率	推薦次數			多空比率
					空	中立	多	
1	3081	聯亞	2	-22.99	2	0	0	
2	6505	台塑化	2	-10.20	1	1	0	
3	2409	友達	2	-7.85	1	0	1	
4	3665	貿聯-KY	4	-0.63	2	0	2	
5	2520	冠德	2	-0.52	1	0	1	
6	5269	祥碩	2	0.63	1	0	1	
7	4506	崇友	2	2.42	0	2	0	
8	2912	統一超	4	3.77	0	3	1	
9	2376	技嘉	3	4.08	0	3	0	
10	3533	嘉澤	4	4.74	0	3	1	

※多空次數與比率為彙整研究報告後，以推薦目標價與推薦當日收盤價所計算出的潛在報酬率判斷，大於10%為多；小於-10%為空。

※券商原始研究報告中之投資評等，資料位於[[個股機構績效評等](#)]資料表中。

## 上調目標價

股票代號	股票名稱	券商名稱	評等	最新推薦 目標價	推薦日期	評等	上次推薦 目標價	推薦日期	上調幅度	
1	9914	美利達	凱基證券	增加持股	188	20170106	降低持股	106	20161110	77.36
2	6477	安集	第一金證券	買進	22	20161226	中立	17	20161206	29.41
3	4968	立積	群益證券	買進	75	20161230	買進	60	20161110	25
4	1752	南光	中國信託綜合證券	買進	50	20161229	中立	40	20161125	25
5	1598	岱宇	第一金證券	Buy	61	20170106	Buy	49	20161222	24.49
6	8358	金居	國票	買進	53	20170105	區間操作	43	20161222	23.26
7	3346	麗清	國票	買進	68	20161230	買進	56	20161219	21.43
8	4803	VHQ-KY	國票	買進	239	20170104	區間操作	200	20161130	19.5
9	3708	上緯投控	國泰	買進	90	20170103	中立	76	20161103	18.42
10	2408	南亞科	國票	區間操作	52	20161227	區間操作	45	20161027	15.56

## 下修目標價

股票代號	股票名稱	券商名稱	評等	最新推薦 目標價	推薦日期	評等	上次推薦 目標價	推薦日期	下修幅度	
1	1707	葡萄王	國票	觀望	164	20170103	買進	332	20161024	-50.6
2	2454	聯發科	富邦證券	降低持股	193	20170104	中立	270	20161031	-28.52
3	1565	精華	第一金證券	Trading Buy	675	20161229	Trading Buy	841	20161020	-19.74
4	2454	聯發科	凱基證券	降低持股	180	20161230	持有	220	20161028	-18.18
5	8016	矽創	國票	區間操作	113	20161228	區間操作	135	20161027	-16.3
6	1101	台泥	第一金證券	Trading Buy	37.8	20161229	Trading Buy	40.8	20161107	-7.35
7	2454	聯發科	花旗美邦證券	Sell	167	20170103	Sell	180	20161028	-7.22
8	5347	世界	國票	區間操作	62	20170105	區間操作	66	20161212	-6.06
9	4401	東隆興	兆豐	區間操作	92	20170104	區間操作	97	20161028	-5.15
10	3293	鈦象	宏遠證券	買進	290.5	20161230	買進	303.5	20161207	-4.28

## 計算說明

統計區間

統計20161208~20170106券商推薦的報告次數。

潛在報酬率

個股潛在報酬率=統計區間中所有券商對同一檔個股推薦之潛在報酬率平均值

$$\text{潛在報酬率} = 100\% \times \sum_{n=1}^{\text{推薦次數}} \left( \frac{\text{推薦目標價} - \text{推薦當日收盤價}}{\text{推薦當日收盤價}} \right) \div \text{推薦次數}$$

推薦力道

多：統計個股在此期間內，其潛在報酬率 > 10% 的次數  
空：統計個股在此期間內，其潛在報酬率 < -10% 的次數

本次統計區間

20170106近10日內，最新一筆的報告結果。

上次統計區間

20170106近60日內，本次的前次報告結果。

目標價差幅

$$\text{目標價差幅} = \frac{\text{本次目標價} - \text{上次目標價}}{\text{上次目標價}} \times 100\%$$

※ 以上排名樣本，推薦次數需大於2次以上。

※ 資料來源：個股機構績效評等