

CMoney 券商推薦週報

2016/11/25

推薦次數

| | 股票代號 | 股票名稱 | 推薦次數 | 潛在報酬率 | 推薦次數 | | | 多空比率 |
|----|------|--------|------|-------|------|----|----|------|
| | | | | | 空 | 中立 | 多 | |
| 1 | 1476 | 儒鴻 | 21 | 23.34 | 0 | 4 | 17 | |
| 2 | 2409 | 友達 | 21 | 13.93 | 2 | 3 | 16 | |
| 3 | 2454 | 聯發科 | 21 | 3.49 | 6 | 7 | 8 | |
| 4 | 2049 | 上銀 | 20 | 6.13 | 4 | 9 | 7 | |
| 5 | 2498 | 宏達電 | 20 | -8.67 | 12 | 1 | 7 | |
| 6 | 2311 | 日月光 | 19 | 13.23 | 1 | 7 | 11 | |
| 7 | 3673 | TPK-KY | 19 | 22.89 | 1 | 5 | 13 | |
| 8 | 2303 | 聯電 | 18 | 2.40 | 3 | 9 | 6 | |
| 9 | 2357 | 華碩 | 17 | 3.48 | 0 | 12 | 5 | |
| 10 | 2324 | 仁寶 | 16 | 13.60 | 0 | 6 | 10 | |

※多空次數與比率為彙整研究報告後，以推薦目標價與推薦當日收盤價所計算出的潛在報酬率判斷，大於10%為多；小於-10%為空。

※券商原始研究報告中之投資評等，資料位於[[個股機構績效評等](#)]資料表中。

看多次數推薦

| | 股票代號 | 股票名稱 | 推薦次數 | 潛在報酬率 | 推薦次數 | | | 多空比率 |
|----|------|--------|------|-------|------|----|----|------|
| | | | | | 空 | 中立 | 多 | |
| 1 | 1476 | 儒鴻 | 21 | 23.34 | 0 | 4 | 17 | |
| 2 | 2409 | 友達 | 21 | 13.93 | 2 | 3 | 16 | |
| 3 | 3673 | TPK-KY | 19 | 22.89 | 1 | 5 | 13 | |
| 4 | 6414 | 樺漢 | 16 | 21.89 | 0 | 2 | 13 | |
| 5 | 2311 | 日月光 | 19 | 13.23 | 1 | 7 | 11 | |
| 6 | 2324 | 仁寶 | 16 | 13.60 | 0 | 6 | 10 | |
| 7 | 3481 | 群創 | 15 | 21.35 | 0 | 5 | 10 | |
| 8 | 6285 | 啟碁 | 13 | 17.34 | 0 | 3 | 10 | |
| 9 | 9938 | 百和 | 10 | 30.77 | 0 | 0 | 10 | |
| 10 | 1536 | 和大 | 10 | 28.23 | 0 | 1 | 9 | |

※多空次數與比率為彙整研究報告後，以推薦目標價與推薦當日收盤價所計算出的潛在報酬率判斷，大於10%為多；小於-10%為空。

※券商原始研究報告中之投資評等，資料位於 [[個股機構績效評等](#)] 資料表中。











看多潛在報酬率

| | 股票代號 | 股票名稱 | 推薦次數 | 潛在報酬率 | 推薦次數 | | | 多空比率 |
|----|------|--------|------|-------|------|----|---|------|
| | | | | | 空 | 中立 | 多 | |
| 1 | 5269 | 祥碩 | 2 | 50.10 | 0 | 0 | 2 | |
| 2 | 5306 | 桂盟 | 3 | 39.49 | 0 | 0 | 3 | |
| 3 | 2618 | 長榮航 | 2 | 38.95 | 0 | 0 | 2 | |
| 4 | 4935 | 茂林-KY | 2 | 36.52 | 0 | 0 | 2 | |
| 5 | 9951 | 皇田 | 3 | 34.92 | 0 | 0 | 3 | |
| 6 | 6220 | 岳豐 | 2 | 34.71 | 0 | 0 | 2 | |
| 7 | 4746 | 台耀 | 7 | 33.29 | 0 | 0 | 7 | |
| 8 | 6230 | 超眾 | 5 | 32.62 | 0 | 0 | 5 | |
| 9 | 6456 | GIS-KY | 8 | 31.95 | 0 | 0 | 8 | |
| 10 | 4190 | 佐登-KY | 2 | 31.79 | 0 | 0 | 2 | |

※多空次數與比率為彙整研究報告後，以推薦目標價與推薦當日收盤價所計算出的潛在報酬率判斷，大於10%為多；小於-10%為空。

※券商原始研究報告中之投資評等，資料位於[[個股機構績效評等](#)]資料表中。

看空潛在報酬率

| | 股票代號 | 股票名稱 | 推薦次數 | 潛在報酬率 | 推薦次數 | | | 多空比率 |
|----|------|------|------|--------|------|----|---|---|
| | | | | | 空 | 中立 | 多 | |
| 1 | 9921 | 巨大 | 2 | -15.84 | 2 | 0 | 0 |  |
| 2 | 2633 | 台灣高鐵 | 3 | -15.04 | 2 | 1 | 0 |  |
| 3 | 1477 | 聚陽 | 2 | -10.21 | 1 | 1 | 0 |  |
| 4 | 2498 | 宏達電 | 20 | -8.67 | 12 | 1 | 7 |  |
| 5 | 9914 | 美利達 | 9 | -6.53 | 3 | 4 | 1 |  |
| 6 | 3548 | 兆利 | 2 | -6.10 | 0 | 2 | 0 |  |
| 7 | 5347 | 世界 | 12 | -5.65 | 4 | 6 | 2 |  |
| 8 | 2002 | 中鋼 | 3 | -5.52 | 1 | 1 | 1 |  |
| 9 | 2392 | 正崴 | 2 | -3.66 | 0 | 2 | 0 |  |
| 10 | 2325 | 矽品 | 4 | -3.42 | 0 | 4 | 0 |  |

※多空次數與比率為彙整研究報告後，以推薦目標價與推薦當日收盤價所計算出的潛在報酬率判斷，大於10%為多；小於-10%為空。

※券商原始研究報告中之投資評等，資料位於[[個股機構績效評等](#)]資料表中。

上調目標價

| | 股票代號 | 股票名稱 | 券商名稱 | 評等 | 最新推薦 目標價 | 推薦日期 | 評等 | 上次推薦 目標價 | 推薦日期 | 上調幅度 |
|----|------|-------|----------|-----------------|-------------|----------|-------------|-------------|----------|-------|
| 1 | 6220 | 岳豐 | 統一證券 | 強力買進 | 50 | 20161116 | 買進 | 31 | 20160910 | 61.29 |
| 2 | 6220 | 岳豐 | 元富證券投顧 | Trade to STRONG | 73 | 20161121 | BUY | 50 | 20161114 | 46 |
| 3 | 1305 | 華夏 | 統一證券 | 買進 | 30 | 20161117 | 買進 | 23 | 20160926 | 30.43 |
| 4 | 1536 | 和大 | 中國信託綜合證券 | 買進 | 150 | 20161125 | 中立 | 115 | 20161020 | 30.43 |
| 5 | 1455 | 集盛 | 國票 | 買進 | 10.5 | 20161125 | 區間操作 | 8.5 | 20161028 | 23.53 |
| 6 | 9911 | 櫻花 | 國票 | 買進 | 60 | 20161124 | 買進 | 50 | 20161020 | 20 |
| 7 | 1312 | 國喬 | 群益證券 | 買進 | 23.5 | 20161118 | 買進 | 20 | 20161024 | 17.5 |
| 8 | 8436 | 大江 | 永豐金 | 買進 | 209 | 20161123 | 買進 | 185 | 20160906 | 12.97 |
| 9 | 4977 | 眾達-KY | 永豐金 | 買進 | 75 | 20161118 | 買進 | 68 | 20161019 | 10.29 |
| 10 | 1305 | 華夏 | 第一金證券 | Trading Buy | 27 | 20161117 | Trading Buy | 24.5 | 20161019 | 10.2 |

下修目標價

| 股票代號 | 股票名稱 | 券商名稱 | 評等 | 最新推薦 目標價 | 推薦日期 | 評等 | 上次推薦 目標價 | 推薦日期 | 下修幅度 | |
|------|------|--------|----------|------------------|------|----------|----------------|--------|----------|--------|
| 1 | 1589 | 永冠-KY | 元大投顧 | 持有-超越同業 | 113 | 20161114 | 買進 | 190 | 20161017 | -40.53 |
| 2 | 3673 | TPK-KY | 麥格理證券 | Neutral | 51 | 20161116 | outperform | 80 | 20161101 | -36.25 |
| 3 | 3514 | 昱晶 | 富邦證券 | 中立 | 17.7 | 20161115 | 中立 | 26.5 | 20161020 | -33.21 |
| 4 | 8462 | 柏文 | 國票 | 區間操作 | 85 | 20161125 | 買進 | 125 | 20160901 | -32 |
| 5 | 3514 | 昱晶 | 元富證券投顧 | downgrade to Hol | 19 | 20161115 | Upgrade to Buy | 27 | 20161007 | -29.63 |
| 6 | 6230 | 超眾 | 富邦證券 | 增加持股 | 139 | 20161124 | 買進 | 192 | 20161024 | -27.6 |
| 7 | 3552 | 同致 | 麥格理證券 | outperform | 395 | 20161121 | outperform | 531 | 20161019 | -25.61 |
| 8 | 2049 | 上銀 | 花旗美邦證券 | Buy | 150 | 20161114 | Buy | 189.22 | 20161108 | -20.73 |
| 9 | 9938 | 百和 | 中國信託綜合證券 | 中立 | 108 | 20161116 | 買進 | 136 | 20161012 | -20.59 |
| 10 | 4971 | IET-KY | 富邦證券 | 增加持股 | 90 | 20161116 | 買進 | 110 | 20161012 | -18.18 |

計算說明

統計區間

統計20161028~20161125券商推薦的報告次數。

潛在報酬率

個股潛在報酬率=統計區間中所有券商對同一檔個股推薦之潛在報酬率平均值

$$\text{潛在報酬率} = 100\% \times \sum_{n=1}^{\text{推薦次數}} \left(\frac{\text{推薦目標價} - \text{推薦當日收盤價}}{\text{推薦當日收盤價}} \right) \div \text{推薦次數}$$

推薦力道

多：統計個股在此期間內，其潛在報酬率 > 10% 的次數
空：統計個股在此期間內，其潛在報酬率 < -10% 的次數

本次統計區間

20161125近10日內，最新一筆的報告結果。

上次統計區間

20161125近60日內，本次的前次報告結果。

目標價差幅

$$\text{目標價差幅} = \frac{\text{本次目標價} - \text{上次目標價}}{\text{上次目標價}} \times 100\%$$

※ 以上排名樣本，推薦次數需大於2次以上。

※ 資料來源：個股機構績效評等