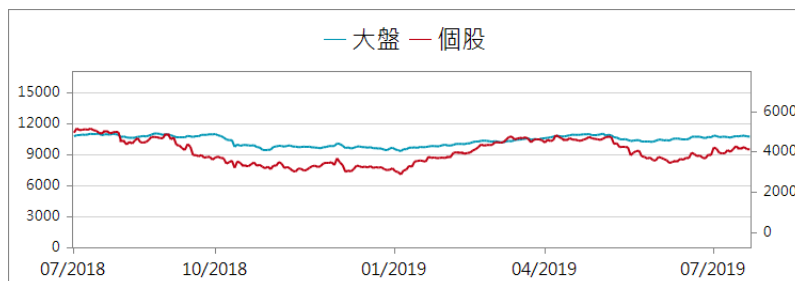


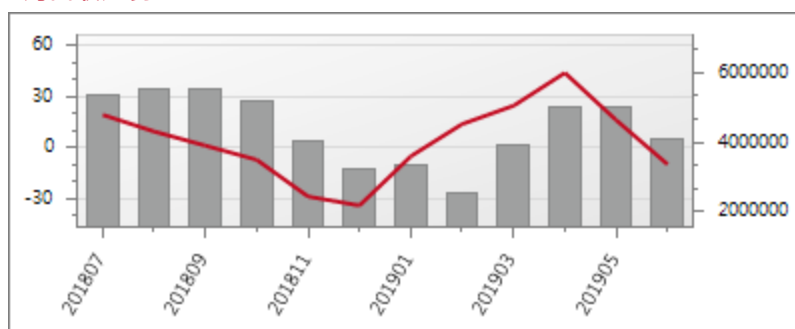
電子-光電

大立光 (3008.TT)

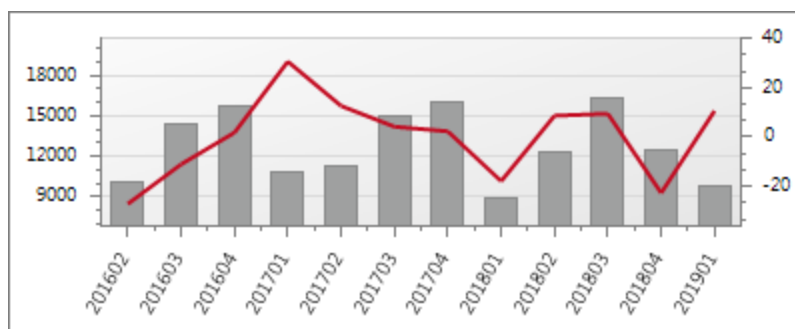
個股與大盤走勢



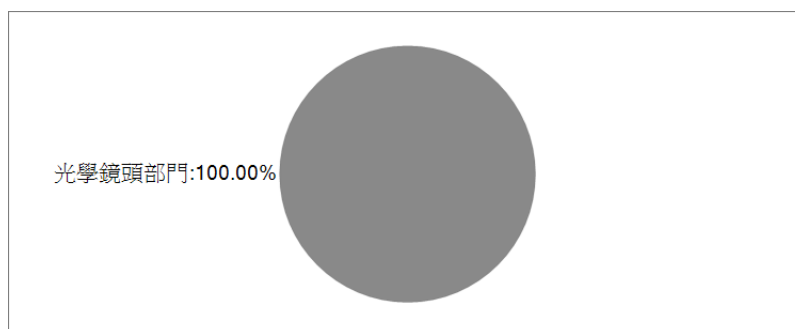
月營收走勢圖



季營收走勢圖



營收比率圖



Buy

評等	Buy
目標價	5,400
EPS	210.82
收盤價	4150.00
大盤指數	10799.28

基本資料

市場別	上市
成立日期	1987/04/17
統一編號	22480876
電話	04-36002345
董事長	林恩舟

技術面分析

收盤價	4150.00
成交量	507
成交金額(百萬)	2114.6
市值(億)	5565.2
股本(億)	0.13000000

持股比率

董監	20.74
外資	46.23
投信	1.16
自營商	2.88

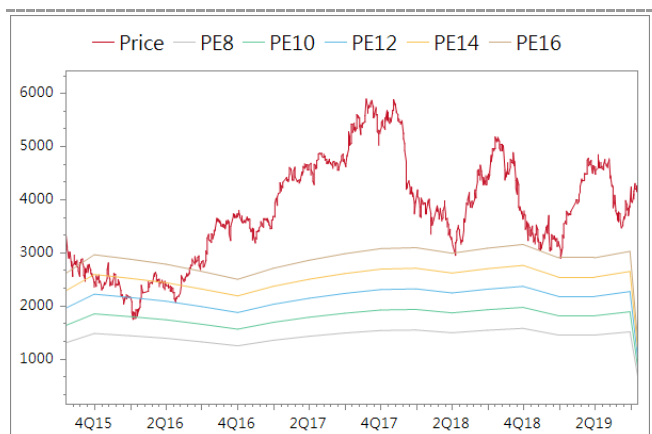
報酬率比較

	近一個月	近三個月	近半年	近一年
個股報酬率	2.2	-1.48	9.79	-0.39
大盤報酬率	12.01	-10.36	9.64	-15.96

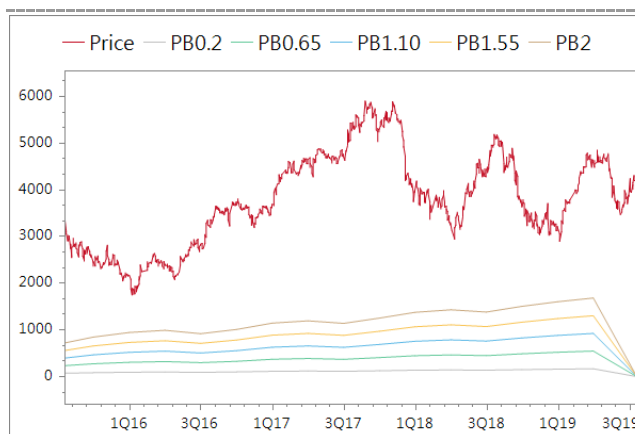
股利發放情形

	2015	2016	2017	2018
現金股利	63.50	63.50	72.50	68.00
股票股利	0.00	0.00	0.00	0.00
股利合計	63.50	63.50	72.50	68.00

12 month Forward PE bands



12 month Forward PB bands



簡明損益表

百萬元	17Q4	18Q1	18Q2	18Q3	18Q4	19Q1	19Q2(F)	19Q3(F)	2017	2018	2019(F)
營業收入	16088	8877	12296	16333	12444	9823	14140	18783	53127	49952	57057
營業毛利	11538	5628	8446	11646	8636	6303	9591	12741	36847	34357	38342
營業費用	1481	933	1138	1434	1232	1076	1297	1615	4762	4739	5311
營業利益	10049	4688	7297	10217	7407	5233	8294	11126	32093	29611	33037
業外收支	148	111	861	-24	635	885	412	423	-133	1583	2151
稅前純益	10198	4800	8159	10193	8042	6119	8707	11549	31959	31195	35191
稅後純益	8607	4019	5501	8371	6478	5053	6803	9329	25975	24369	28271
EPS	64.17	29.96	41.01	62.41	48.29	37.68	50.73	69.56	193.65	181.67	210.81
重要比率											
毛利率	71.72	63.4	68.69	71.3	69.4	64.17	67.83	67.83	69.36	68.78	67.2
費用率	9.21	10.52	9.26	8.78	9.9	10.96	9.17	8.60	8.96	9.49	9.31
營益率	62.47	52.82	59.35	62.56	59.52	53.28	58.66	59.23	60.41	59.28	57.9
淨利率	53.5	45.27	44.74	51.25	52.05	51.45	48.11	49.67	48.89	48.79	49.55
QoQ											
營業收入	7.84	-44.82	38.51	32.84	-23.81	-21.06	43.94	32.83			
營業毛利	7.84	-44.82	38.51	32.84	-23.81	-21.06	52.17	32.84			
營業利益	14.32	-53.34	55.65	40.01	-27.5	-29.34	58.49	34.13			
稅前純益	11.51	-52.93	69.97	24.92	-21.09	-23.92	42.3	32.64			
稅後淨利	10.78	-53.31	36.87	52.18	-22.62	-21.98	34.61	37.13			
YoY											
營業收入	2.33	-17.86	8.68	9.49	-22.65	10.66	15	15	9.88	-5.98	14.22
營業毛利	3.77	-26.58	11.96	15.32	-25.15	11.99	13.56	9.4	13.56	-6.76	11.6
營業利益	4.96	-29.88	11.15	16.23	-26.29	11.62	13.66	8.89	14.97	-7.73	11.57
稅前純益	2.62	-16.11	18.38	11.45	-21.14	27.47	6.71	13.31	13.13	-2.39	12.81
稅後淨利	1.75	-17.71	16.69	7.74	-24.74	25.75	23.67	11.44	14.26	-6.18	16.01

資料來源：CMoney 及研究員預估